

Logujemy się do swojego konta w USOSweb: <https://usosweb.chopin.edu.pl>

Identyfikator jest w formacie „imie.nazwisko”.

W przypadku zapomnienia hasła resetujemy go pod linkiem „zapomniane hasło”.

UNIWERSYTET MUZYCZNY
FRYDERYKA CHOPINA



Wprowadź swój identyfikator sieciowy i hasło

Identyfikator:

Hasło:

Pamiętaj mnie

WYCZYŚĆ

ZALOGUJ

[zapomniane hasło](#) | [English version](#)

Hasło startowe do Office 365 jest ukryte w szkicach w USOSmail:

USOSweb

AKTUALNOŚCI KATALOG MÓJ USOSWEB DLA

NA SKRÓTY

PLAN ZAJĘĆ

GRUPY ZAJĘCIOWE

PLANY UŻYTKOWNIKA

USOSMAIL

PLAN ZAJĘĆ - AKTUALNY TYDZIEŃ

	PN	WT	ŚR	CZ	PT
7					
8					
9					
10					
11					
12					
13					

PLAN ZAJĘĆ - NASTĘPNY TYDZIEŃ

- NA SKRÓTY
- PLAN ZAJĘĆ
- GRUPY ZAJĘCIOWE
- PLANY UŻYTKOWNIKA
- USOSMAIL
 - ▶ Nowa wiadomość
 - ▶ **Szkice**
 - ▶ Moje grupy odbiorców
 - ▶ Historia
 - ▶ o USOSmail
- PREFERENCJE PRYWATNOŚCI
- PREFERENCJE USOSWEB
- POWIADOMIENIA
- KOMUNIKATY

Szkice



Na liście znajdują się utworzone wiadomości, które nie zostały jeszcze redagowane i przekazane do wysłania.

Zaznacz wszystko

Wyświetlane są elementy 1..1 (spośród 1) pokaż wszystkie

Temat
<input type="checkbox"/> Hasło do Office 365

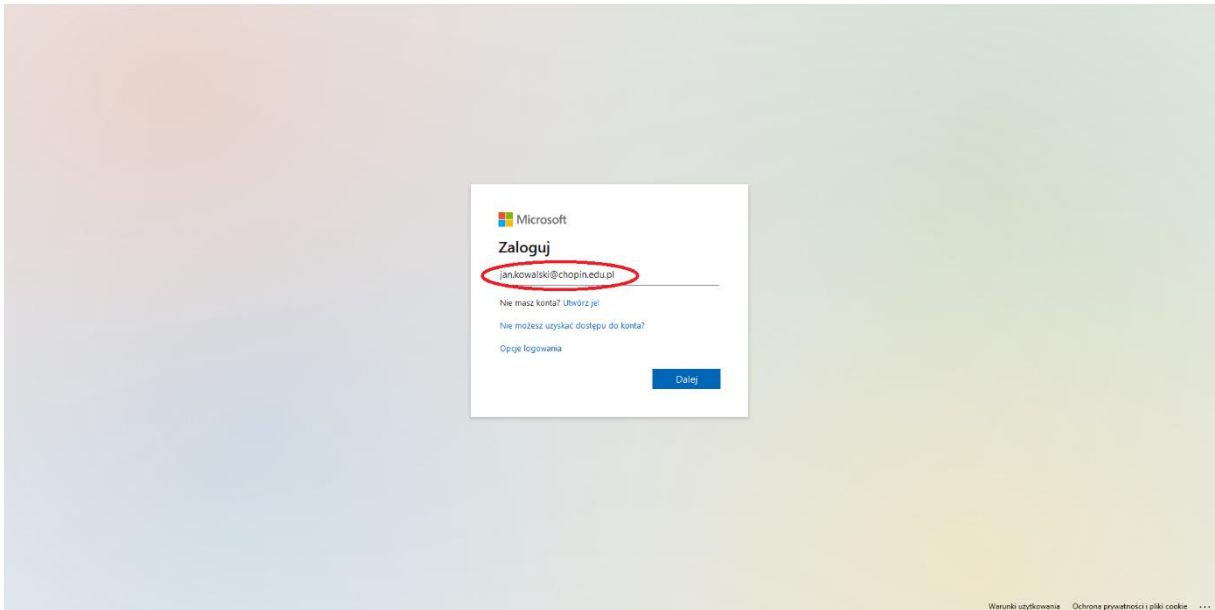
Zaznacz wszystko

Temat:	Hasło do Office 365
Edycja:	<input checked="" type="radio"/> tekst sformatowany <input type="radio"/> zwykły tekst
<div style="border: 1px solid #ccc; padding: 5px;"> B <i>I</i> <u>U</u> ABC ☰ ☷ ☹ ☺ Paragraph Font Family Font Size A ab </div>	
<p>Hasło startowe do konta w usłudze Office 365: "Abc01234" (ciąg 8 znaków).</p> <p>Przed pierwszym użyciem należy zmienić hasło w serwisie https://portal.office.com</p>	

Hasło należy zmienić przed pierwszym użyciem

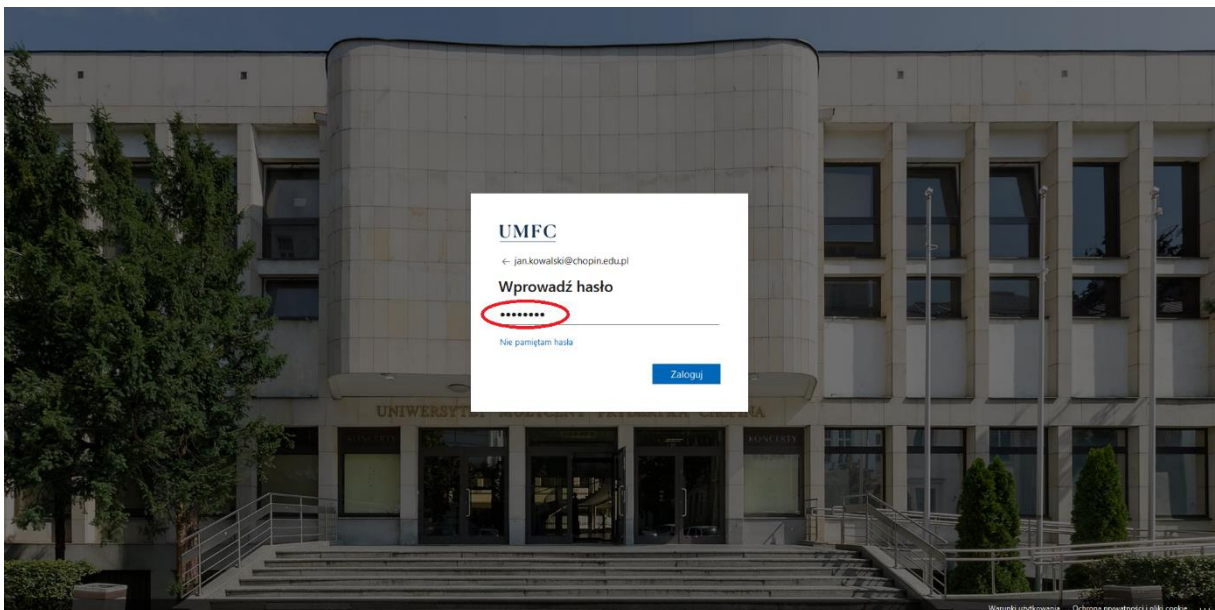
Za pomocą przeglądarki internetowej wchodzimy na adres: <https://portal.office.com>.

Zostaniemy poproszeni o wpisanie adresu e-mail:

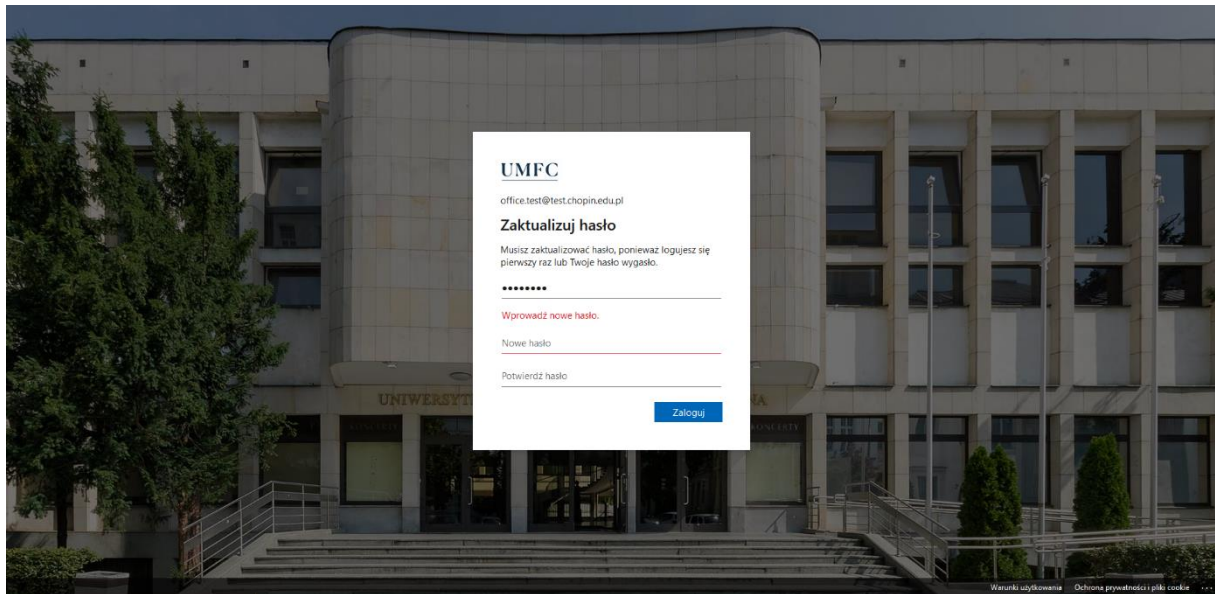


Wciskamy „Dalej”

Następnie zostaniemy poproszeni o wpisanie hasła startowego z USOSWeb:



Przeniesieni będziemy do miejsca zmiany hasła. Należy najpierw wpisać stare hasło (startowe z USOSWeb), następnie dwa razy nowe:



Po wciśnięciu „Zaloguj” zostaniemy przeniesieni do okna głównego Office 365:

