

Dostęp do poczty uczelnianej dla studentów

Każdy ze studentów UMFC ma adres poczty elektronicznej w formacie imie.nazwisko@stud.chopin.edu.pl (bez polskich znaków) np. alicja.nowak@stud.chopin.edu.pl. Konto to jest niezbędne do pracy w systemach USOS-owych: USOSweb i APD.

Dostęp do poczty możliwy jest poprzez dowolną przeglądarkę internetową pod adresem <https://poczta.chopin.edu.pl>.



W polu *nazwa* należy wpisać identyfikator w formacie ***imie.nazwisko@stud.chopin.edu.pl***. Hasło otrzymuje się w dziekanacie. W przypadku zgubienia/zapomnienia należy zwrócić się do dziekanatu z prośbą o jego reset.

Po zalogowaniu istnieje możliwość zmiany hasła na własne poprzez menu **Ustawienia**



Dostęp do konta w systemach USOS-owych dla studentów

W systemach USOS-owych każdy z pedagogów UMFC ma konto o identyfikatorze w formacie **imie.nazwisko** (bez polskich znaków) np. *alicja.nowak*.

Hasło do tego konta każdy ustawia samodzielnie, niezależnie czy jest to pierwsze użycie czy hasło zostało zapomniane.

To konto służy do pracy w każdym z systemów wdrożonych w UMFC: zarówno w USOSweb jak i w APD.

System USOSweb dostępny jest pod adresem <https://usosweb.chopin.edu.pl>.

Uniwersytet Muzyczny Fryderyka Chopina 00000000

To jest lista aktywnych rejestracji odbywających się we wskazanej jednostce. Zaloguj się, aby zobaczyć odnośniki do stron związanych z konkretnymi turami rejestracji.

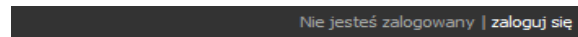
Rejestracja na zajęcia fakultatywne, humanistyczne i lektoraty Fakultety2018Z
→ pokaz przedmioty związane z tą rejestracją

zakończona	2018-10-02 09:00 - 2018-10-14 23:59	Rejestracja bezpośrednia do grup - odmiana "kto pierwszy" [opis]	Fakultety 2018 (sem. zimowy)	▲	📄	🔗	🛒 Niezalogowany
------------	-------------------------------------	--	------------------------------	---	---	---	-----------------

Rejestracja na zajęcia z Międzywydziałowego Studium Pedagogicznego MSP-2018Z

Procedura logowania

Należy kliknąć przycisk **zaloguj się** dostępny w prawym górnym rogu.



Następnie wprowadzić swój identyfikator i hasło.



Wprowadź swój identyfikator sieciowy i hasło

Identyfikator:


Hasło:

Pamiętaj mnie

[zapomniane hasło](#) | [English version](#)

Procedura ustanawiania hasła po raz pierwszy / resetowania hasła

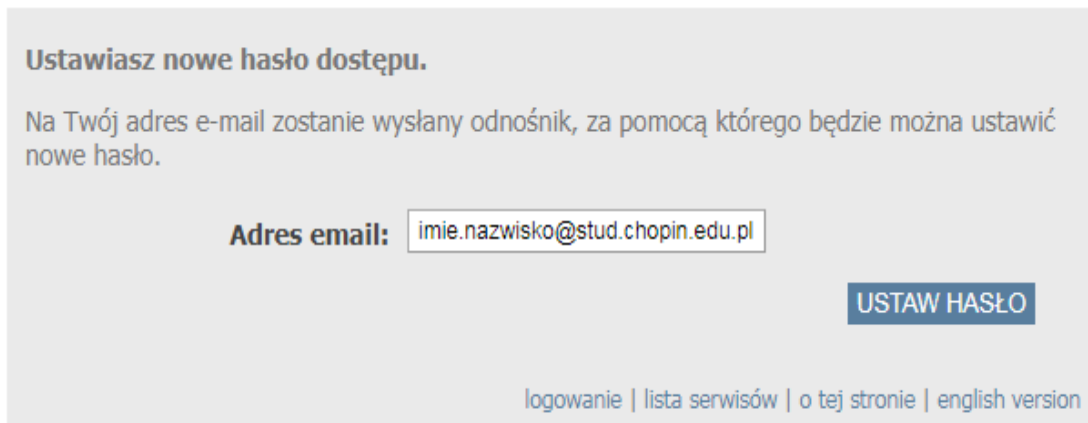
Aby zmienić hasło należy kliknąć przycisk **zapomniane hasło**.



WYCZYŚĆ ZALOGUJ

zapomniane hasło | English version

Następnie należy podać adres uczelnianej poczty elektronicznej w formacie imie.nazwisko@stud.chopin.edu.pl (bez polskich znaków) np. alicja.nowak@stud.chopin.edu.pl i zaakceptować przyciskiem **USTAW HASŁO**



Ustawiasz nowe hasło dostępu.

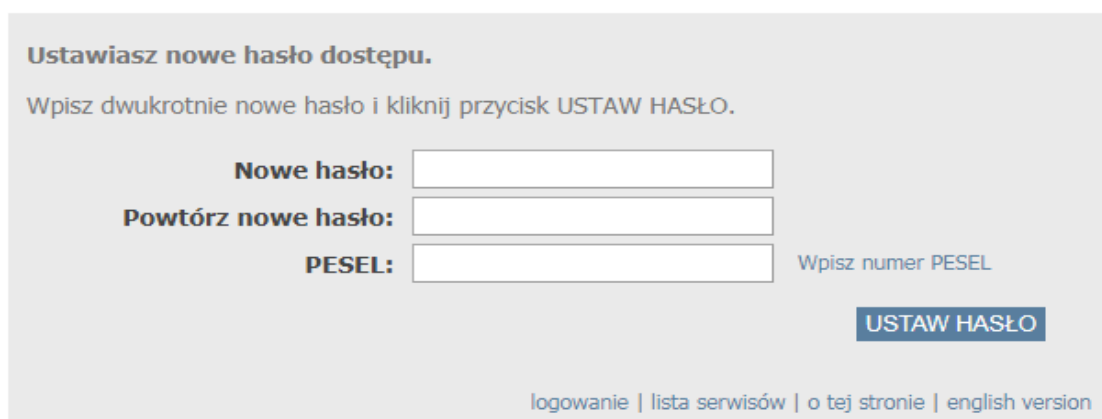
Na Twój adres e-mail zostanie wysłany odnośnik, za pomocą którego będzie można ustawić nowe hasło.

Adres email:

USTAW HASŁO

logowanie | lista serwisów | o tej stronie | english version

Na adres uczelnianej poczty elektronicznej zostanie wysłany link umożliwiający zmianę hasła. Po jego otwarciu w przeglądarce należy wprowadzić nowe hasło (dwukrotnie) oraz numer PESEL, jeżeli jest on nadany i wprowadzony do systemu USOS. Należy zaakceptować go przyciskiem **USTAW HASŁO**.



Ustawiasz nowe hasło dostępu.

Wpisz dwukrotnie nowe hasło i kliknij przycisk USTAW HASŁO.

Nowe hasło:

Powtórz nowe hasło:

PESEL: Wpisz numer PESEL

USTAW HASŁO

logowanie | lista serwisów | o tej stronie | english version